

LA NUEVA FICTICIA
C.I.F./N.I.F.: A00000000

Identificación y Características

C.I.F./N.I.F.:	A00000000
DENOMINACIÓN:	LA NUEVA FICTICIA
DENOMINACIÓN ANTIGUA:	SOCIEDAD FICTICIA SA
DENOMINACIÓN COMERCIAL:	DEMOSA
ANAGRAMA:	LANUFI
DOMICILIO SOCIAL:*	CALLEJON EBRO, 10 28100 ALCOBENDAS (MADRID)
DOMICILIO ANTERIOR:	CALLE JAPALI 28001 MADRID
URL:	www.ficticia.com
TELÉFONO:	917777777
FAX:	916666666
FORMA JURÍDICA:	SOCIEDAD ANONIMA
FECHA CONSTITUCIÓN:	01/04/1980
CAPITAL SOCIAL:	712.806,37 EUROS CAPITAL DESEMBOLSADO: 712.806,37 EUROS
NÚMERO DE EMPLEADOS:	122
ACTIVIDAD:	1081000 Produccion agricola
CNAE:	0110 Producción agrícola
EMPRESA EXPORTADORA:	SI
EMPRESA IMPORTADORA:	SI





*** Características de la dirección principal**

Según nuestras investigaciones con fecha 28/11/2005 se trata de una instalación tipo taller .



Síntesis

Ejercicio a:31/12/2005


SITUACIÓN FINANCIERA

	negativo positivo		
	----- -----		
RENTABILIDAD		6/9	Suficiente
TESORERÍA		1/9	Degradada
EQUILIBRIO		2/9	Deteriorado
ENDEUDAMIENTO		6/9	Medio

INCIDENCIAS

	negativo positivo		
	----- -----		
COMPROMISOS		7/9	Actualmente mantenidos
INCIDENTES		7/9	Ocasionales


EXPERIENCIA ANTERIOR

	negativo positivo		
	----- -----		
EXPERIENCIA ANTERIOR		6/9	Aceptable

Opinión de Crédito

CRÉDITO SEGÚN DATOS OBJETIVOS (De 0 a 6.000.000 de Euros):
 FAVORABLE PARA 259.997,84 Euros Máximo

CALIFICACIÓN DE SOLVENCIA:
 08/20 (BASADA EN FORMULACIÓN HOMOGÉNEA).



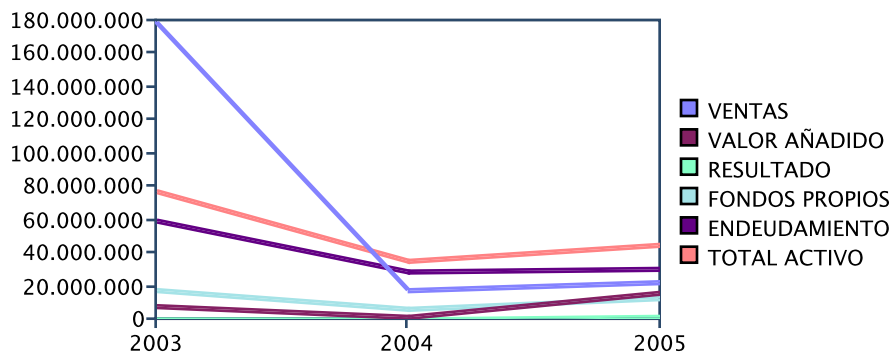
Análisis realizado el 10/01/2007 Para la formulación de la Calificación de solvencia, Ratings, Scorings, etc NO se ha utilizado la información del Fichero R.A.I. ni del Club Informa

Elementos Financieros

Cifras expresadas en Euros

	Balance 2003 (12)	Balance 2004 (12)	Balance 2005 (12)	% Ventas
VENTAS	179.543.958,03	18.430.783,00	23.598.374,00	
VALOR AÑADIDO	8.427.932,64	1.900.821,00	17.501.588,00	74,16
RESULTADO	1.190.460,74	448.540,00	2.194.054,00	9,3
FONDOS PROPIOS	18.058.640,75	7.107.850,00	13.294.373,00	
ENDEUDAMIENTO	60.267.336,19	29.709.245,00	31.951.267,00	
TOTAL ACTIVO	78.667.652,33	36.817.095,00	46.320.327,00	

Evolución de los elementos financieros



Las ventas de 23.598.374,00 de Euros reflejan una evolución del 28,04% en comparación con 2004. De 2003 a 2004 esta evolución fue del -89,73%.

El valor añadido crece un 820,74% en comparación con el ejercicio anterior. Los fondos propios son de 13.294.373,00 de Euros para un endeudamiento de 31.951.267,00 de Euros

El resultado de 2.194.054,00 de Euros implica una rentabilidad financiera del 16,5% y una rentabilidad económica del 4,74%. Este resultado produce una evolución del 389,15% con respecto a 2004.

LAS CIFRAS DEL ÚLTIMO BALANCE PROCEDEN:

FUENTE: FUENTES PROPIAS

FECHA: 18/Mayo/2006

Distribución de Resultados

Fuente Memoria Año:1998

Cifras expresadas en Euros

Base de Reparto	
Pérdidas y Ganancias	2.277,84
Total Base de Reparto	2.277,84
Distribución a	
Reserva Legal	228,38
Reserva Voluntaria	1.815,06
Remanente	234,39

Opinión de Auditoría:

FAVORABLE (2002)

Auditores: JOSE JUAREZ

Salvedades de Auditoría

Fecha de Cierre: 31/12/1998

SEGUN LAS DISPOSICIONES LEGALES VIGENTES, LAS LIQUIDACIONES DE IMPUESTOS NO PUEDEN SER CONSIDERADAS DEFINITIVAS HASTA QUE NO HAYAN SIDO INSPECCIONADAS POR LAS AUTORIDADES FISCALES O HAYA TRANSCURRIDO EL PLAZO DE PRESCRIPCION DE CINCO ANOS. COMO CONSECUENCIA DE LAS DISTINTAS INTERPRETACIONES QUE PUEDEN DARSE AL TRATAMIENTO FISCAL DE ALGUNAS TRANSACCIONES EFECTUADAS POR LA SOCIEDAD, EN CASO DE PRODUCIRSE UNA INSPECCION FISCAL, PASIVOS POR CUOTAS, RECARGOS E INTERESES PODRIAN SERLE IMPUTADOS, CUYA CUANTIFICACION ES DIFICIL DE DETERMINAR DE FORMA OBJETIVA.

Experiencia Comercial

Proveedores
PROVEEDOR DEMOSTRACION 1
Total: 1

Internacional

Clientes
CLIENTE DEMOSTRACION 1
Total: 1

Internacional

Incidencias

INCIDENCIAS JUDICIALES: 3	(Primera 02/02/2002, Última 15/01/2005)
• Procedimiento Concursal: 0	
• Juzgados de lo civil: 1	
• Juzgados de lo social: 2	
RECLAMACIONES ADMINISTRATIVAS: 2	(Primera 02/09/2003, Última 12/07/2006)
• Con la Seguridad Social: 2	
• Con Hacienda: 0	
• Con otros Organismos: 0	
AFECTADOS POR:	Ningún elemento significativo

Últimas Incidencias Judiciales

(Cifras expresadas en Euros)

• JUZGADOS DE LO CIVIL

Fecha	Tipo Demanda	Estado de Incidencia	Actor	Importe
05/06/2002	INDETERMINADA	EMBARGO	BANCO POPULAR ESPANOL	644,89

SA

Total: 1

☒ **JUZGADOS DE LO SOCIAL**

Fecha	Estado de Incidencia	Actor	Importe
15/01/2005	EMBARGO	SONIA Y OTROS	300,00
02/02/2002	RECLAM.CANTIDAD JZDO.SOCIAL	MARIA Y OTROS	1.200,00

Total: 2

Últimas Reclamaciones Administrativas

(Cifras expresadas en Euros)

Con la Seguridad Social: 2

☒ **SUBASTAS**

Fecha	Organismo	Importe
12/07/2006	T.G.S.S. PRUEBA DE HOSTTALK	

☒ **EJECUTIVOS**

Fecha	Organismo	Importe
02/09/2003	T.G.S.S.	1.430,00

Principales Administradores, Dirigentes y Auditor de Cuentas

Cargo	Apellidos y nombre	Fecha nombramiento
PRESIDENTE	DEMOSTRACION DEMOSTRACION IVAN	25/05/2004
ADMINISTRADOR	DEMOSTRACION DEMOSTRACION PEDRO JESUS	25/05/2004
ADMINISTRADOR	DEMOSTRACION DEMOSTRACION JOSE	12/07/2006

Directivos Funcionales

Cargo	Apellidos y nombre
DIRECTOR GENERAL	DEMOSTRACION DEMOSTRACION RUTH
DIRECTOR FINANCIERO	MATEN SALSA ERNESTO
DIRECTOR DE PRODUCCION	DEMOSTRACION FUNCIONAL LUISITO

Vinculaciones Financieras

Accionistas

Razón Social		Porcent.	Fuente	Fecha Inf.
DEMOSTRACION DEMOSTRACION IVAN		60%	EL PAIS	10/10/2005
✦ VIAJES DEMOSTRACION SL	B99999999	Control	REG.MERCAN.	31/12/2005
DEMOSTRACION DEMOSTRACION JOSE		25%	F.PROPIAS	07/11/2001
DEMOSTRACION DEMOSTRACION JUAN		Indet.	F.PROPIAS	07/11/2001
DEMOSTRACION DEMOSTRACION RUTH		Indet.	F.PROPIAS	07/11/2001

✦ Empresa con calificación de solvencia menor a 7

Participaciones

Razón Social	CIF/País	Porcent.	Fuente	Fecha Inf.
✦ VIAJES DEMOSTRACION SL	B99999999	100%	EL PAIS	10/10/2005
CATERING DE DEMOSTRACION SL	B00000000	30%	REG.MERCAN.	31/12/1999
SALINAS FARMONI SA	A08156723	Control	REG.MERCAN.	31/12/2005

✦ Empresa con calificación de solvencia menor a 7

Actos publicados en el B.O.R.M.E. (Boletín Oficial del Registro Mercantil)

ACTO	FECHA	Nº ANUNCIO	REG. MERC.
Deposito de cuentas2004	07/12/2005	289564	Madrid
Deposito de cuentas2003	07/05/2005	282528	Madrid
Deposito de cuentas2002	03/04/2003	212124	Madrid
Deposito de cuentas2001	03/04/2003	212122	Madrid
Nombramientos	02/02/2003	454545	Madrid

Publicaciones en Prensa

05/05/1998	LEVANTE	INFORMACION ANUNCIO LEGAL
LA JUNTA GRAL. DE ACCIONISTAS DE ESTA CIA. CELEBRADA EL DIA 2/04/98, HA ACOR DADO AMPLIAR EL OBJETO SOCIAL, INCLUYENDO COMO NUEVA ACTIVIDAD LA DE PROMOCION INMOBILIARIA, VENTA Y COMPRA DE FINCAS RUSTICAS Y URBANAS. COMPRA Y VEN TA DE ACCIONES DE SDAES. CON IDENTICO OBJETO SOCIAL.		
23/12/1997	CINCO DIAS	INFORMACION PARTICIPACIONES
ESTA SDAD., DEDICADA AL TRANSPORTE AEREO, SE HA HECHO CON EL 100% DEL CAPITAL DE VIAJES DEMOSTRACION, SL. SE DESCONOCE EL PRECIO POR EL HA SIDO COMPRA DA ESTA AGENCIA DE VIAJES, AUNQUE LA SUSPENSION DE PAGOS QUE ARRASTRA DESDE EL PASADO MES DE SEPTIEMBRE, HA REDUCIDO CONSIDERABLEMENTE SU VALOR. SOCIEDAD FICTICIA DEBERA REALIZAR UNA INYECCION DE CAPITAL EN LA SDAD. ADQUIRIDA PARA HACERLA SALIR DE LA SUSPENSION DE PAGOS, Y HACERLA VOLVER A LOS NUMEROS NEGROS.		

Información Complementaria

En este bloque le aparecera informacion relativa a la actividad de la empresa, procedencia etc

Ejemplo:

Segun Memoria del ejercicio 9999, esta sociedad se encuentra inactiva.
El balance 9999 no ha podido ser cargado por ser inferior a 3 meses
99/99/99: La Cuenta de Perdidas y Ganancias del ejercicio 9999 de esta sociedad indica que no realizo actividad comercial. La inexistencia de informaciones posteriores corrobora que la sociedad permanece en esta situacion.

Sucursales

CALLE	CODIGO POSTAL	MUNICIPIO	PROVINCIA
AVENIDA SANT JORDI	08960	SANT JUST DESVERN	Barcelona
AVENIDA BUCARAMANGA	28033	MADRID	Madrid
PASEO DE LA CHOPERA (ALCOBENDAS)	28100	ALCOBENDAS	Madrid
PLAZA BANARES	48003	BILBAO	Vizcaya

Entidades Bancarias

Entidad	Sucursal	Direccion Sucursal	Localidad	
BANCO ATLANTICO			ALCOBENDAS	
CAJA DE AHORROS Y 2220		REAL, 31	COLLADO VILLALBA	Madrid
M.P. DE MADRID				

Balance de Situación (ACTIVO)

Cifras expresadas en Euros	31/12/2003(12)	31/12/2004(12)	31/12/2005(12)
A) ACCIONISTAS (SOCIOS) POR DESEMBOLSOS NO EXIGIDOS			
B) INMOVILIZADO	30.690.767,25	2.530.187,00	28.392.819,00
I. Gastos de establecimiento		27.371,00	1.463,00
II. Inmovilizaciones inmateriales	1.144.483,31	44.517,00	4.409.093,00
Concesiones, patentes, licencias, marcas y similares	994.013,92		
Aplicaciones informáticas	270.461,46	243,00	440.873,00
Derechos s/bienes en régimen de arrendamiento financiero		50.668,00	5.201.161,00
Amortizaciones	-119.992,07	-6.394,00	-1.232.941,00
III. Inmovilizaciones materiales	18.317.785,15	821.191,00	23.886.817,00
Terrenos y construcciones	9.319.473,99	617.598,00	3.854.198,00
Instalaciones técnicas y maquinaria	4.247.779,26	324.184,00	656.174,00
Otras instalaciones, utillaje y mobiliario	2.976.704,77	6.002,00	29.249.619,00
Anticipos e inmovilizaciones materiales en curso	1.012.945,80		
Otro inmovilizado	5.519.382,64	4.525,00	812.216,00
Provisiones	-4.758.501,32		
Amortizaciones		-131.118,00	-10.685.390,00
IV. Inmovilizaciones financieras	11.228.498,79	1.637.108,00	95.446,00
Participaciones en empresas del grupo	10.112.870,07	1.632.808,00	
Otros créditos	1.711.033,38		
Depósitos y fianzas constituidos a largo plazo	390.579,74	4.300,00	95.446,00
Provisiones	-985.984,40		
V. Acciones propias			
VI. Deudores por operaciones de tráfico a largo plazo			
C) GASTOS A DISTRIBUIR EN VARIOS EJERCICIOS		51.317,00	305.912,00
D) ACTIVO CIRCULANTE	47.976.885,07	34.235.591,00	17.621.596,00
I. Accionistas por desembolsos exigidos			
II. Existencias	17.858.365,49	5.178.498,00	3.555.327,00
Comerciales	17.874.640,90		
Materias primas y otros aprovisionamientos	1.010.902,36		2.887.298,00
Productos en curso y semiterminados	1.012.344,79	4.025.486,00	572.838,00
Productos terminados	901.518,16		95.191,00
Anticipos	90.247,98	1.153.012,00	
Provisiones	-3.031.288,69		
III. Deudores	17.926.279,86	28.509.238,00	13.508.533,00
Clientes por ventas y prestaciones de	8.950.879,28	195.276,00	14.484.129,00

servicios			
Empresas del grupo, deudores	640.258,19	27.947.911,00	
Deudores varios	3.032.707,08	293.825,00	69.162,00
Personal	1.214.350,97		20.927,00
Administraciones Públicas	5.624.463,60	72.226,00	
Provisiones	-1.536.379,26		-1.065.685,00
IV. Inversiones financieras temporales	4.976.380,22	37.380,00	269.301,00
Cartera de valores a corto plazo			110.500,00
Otros créditos	2.572.331,81		158.801,00
Depósitos y fianzas constituidos a corto plazo	2.404.048,42	37.380,00	
plazo			
V. Acciones propias a corto plazo			
VI. Tesorería	7.215.859,51	510.475,00	236.294,00
VII. Ajustes por periodificación			52.141,00
TOTAL ACTIVO (A + B + C + D)	78.667.652,33	36.817.095,00	46.320.327,00

Balance de Situación (PASIVO)

Cifras expresadas en Euros	31/12/2003(12)	31/12/2004(12)	31/12/2005(12)
A) FONDOS PROPIOS	18.058.640,75	7.107.850,00	13.294.373,00
I. Capital suscrito	7.843.207,96	6.055.372,00	712.810,00
II. Prima de emisión		78.432,00	
III. Reserva de revalorización			
IV. Reservas	6.005.445,17	876.239,00	10.387.509,00
Reserva legal	1.816.324,69	48.618,00	149.512,00
Otras reservas	4.189.120,48	827.621,00	10.237.997,00
V. Resultados de ejercicios anteriores	3.019.526,88	-350.733,00	
Remanente	3.019.526,88		
Resultados negativos de ejercicios anteriores		-350.733,00	
VI. Pérdidas y Ganancias (beneficio o pérdida)	1.190.460,74	448.540,00	2.194.054,00
VII. Dividendo a cuenta entregado en el ejercicio			
VIII. Acciones propias para reducción de capital			
B) INGRESOS A DISTRIBUIR EN VARIOS EJERCICIOS			1.074.687,00
Otros ingresos a distribuir en varios ejercicios			1.074.687,00
C) PROVISIONES PARA RIESGOS Y GASTOS	341.675,38		
Provisiones para impuestos	341.675,38		
D) ACREEDORES A LARGO PLAZO	1.192.047,41	7.481.234,00	6.653.802,00
I. Emisiones de obligaciones y otros valores negociables			
II. Deudas con entidades de crédito		1.481.234,00	3.588.337,00
Deudas a largo plazo con entidades de crédito		1.448.326,00	3.588.337,00
Acreedores por arrendamiento financiero a largo plazo		32.908,00	
III. Deudas con empresas del grupo y asociadas		6.000.000,00	
Deudas con empresas del grupo		6.000.000,00	
IV. Otros acreedores	1.192.047,41		3.065.465,00
Otras deudas	1.192.047,41		3.065.465,00
V. Desembolsos pendientes sobre acciones no exigidos			
VI. Acreedores por operaciones de tráfico a largo plazo			
E) ACREEDORES A CORTO PLAZO	59.075.288,79	22.228.011,00	25.297.465,00
I. Emisiones de obligaciones y otros valores negociables			

II. Deudas con entidades de crédito		14.100.851,00	11.465.241,00
Préstamos y otras deudas		14.083.681,00	11.465.241,00
Acreeedores por arrendamiento financiero a corto plazo		17.170,00	
III. Deudas con empresas del grupo y asociadas a corto plazo	21.339.595,88	5.064.979,00	
Deudas con empresas del grupo	21.339.595,88	5.064.979,00	
IV. Acreedores comerciales	25.833.261,21	2.948.089,00	9.440.912,00
Anticipos recibidos por pedidos	13.222.266,30		
Deudas por compras o prestaciones de servicios	12.610.994,92	2.948.089,00	9.440.912,00
V. Otras deudas no comerciales	11.902.431,69	114.092,00	4.317.093,00
Administraciones Públicas	6.493.046,29	108.166,00	3.857.345,00
Otras deudas	2.121.404,45		
Remuneraciones pendientes de pago	3.287.980,96	5.926,00	459.748,00
VI. Provisiones para operaciones de tráfico			74.219,00
VII. Ajustes por periodificación			
F) PROVISIONES PARA RIESGOS Y GASTOS A CORTO PLAZO			
TOTAL PASIVO (A + B + C + D + E + F)	78.667.652,33	36.817.095,00	46.320.327,00

Cuenta de Pérdidas y Ganancias

Cifras expresadas en Euros	31/12/2003(12)	31/12/2004(12)	31/12/2005(12)
A) GASTOS (A.1 a A.16)	221.183.254,60	17.982.901,00	21.589.120,00
A.1. Reducción de existencias de productos terminados y en curso de fabricación			
A.2. Aprovisionamientos	189.487.096,27	16.535.706,00	10.513.657,00
Consumo de mercaderías	162.273.268,18		788.122,00
Consumo de materias primas y otras materias consumibles	12.188.525,48	6.929.081,00	9.682.932,00
Otros gastos externos	15.025.302,61	9.606.625,00	42.603,00
A.3. Gastos de personal	5.246.835,67	277.183,00	8.961.780,00
Sueldos, salarios y asimilados	3.624.102,99	222.560,00	7.006.191,00
Cargas sociales	1.622.732,68	54.623,00	1.955.589,00
A.4. Dotaciones para amortizaciones de inmovilizado	1.746.204,61	62.584,00	3.853.351,00
A.5. Variación de las provisiones de tráfico	178.680,90		171.262,00
Variación de provisiones y pérdidas de créditos incobrables			171.262,00
Variación de otras provisiones de tráfico	178.680,90		
A.6. Otros gastos de explotación	23.475.532,80	407.664,00	3.674.413,00
Servicios exteriores	21.059.464,14	403.004,00	3.574.077,00
Tributos		4.660,00	100.336,00
Otros gastos de gestión corriente	2.416.068,66		
A.I. BENEFICIOS DE EXPLOTACION	1.256.211,46	1.561.054,00	4.515.195,00
(B.1+B.2+B.3+B.4-A.1-A.2-A.3-A.4-A.5-A.6)			
A.7. Gastos financieros y gastos asimilados	402.774,27	411.134,00	698.460,00
Por deudas con empresas asociadas	402.774,27		
Por deudas con terceros y gastos asimilados		411.134,00	698.460,00
A.8. Variación de las provisiones de inversiones financieras	152.080,10		
A.9. Diferencias negativas de cambio	198.628,49		
A.II. RESULTADOS FINANCIEROS	607.430,91		
POSITIVOS (B.5+B.6+B.7+B.8-A.7-A.8-A.9)			
A.III. BENEFICIOS DE LAS ACTIVIDADES ORDINARIAS (A.I+A.II-B.I-B.II)	1.863.642,37	1.149.969,00	3.818.016,00
A.10. Variación de las provisiones de inmovilizado inmaterial, material y cartera de control		-137.151,00	
A.11. Pérdidas procedentes del inmovilizado inmaterial, material y cartera de control			
A.12. Pérdidas por operaciones con acciones y obligaciones propias			

A.13. Gastos extraordinarios	521.113,56		383.780,00
A.14. Gastos y pérdidas de otros ejercicios		781.545,00	
A.IV. RESULTADOS EXTRAORDINARIOS			
POSITIVOS (B.9+B.10+B.11+B.12+B.13 -			
A.10-A.11-A.12-A.13-A.14)			
A.V. BENEFICIOS ANTES DE	1.606.529,40	506.184,00	3.609.603,00
IMPUESTOS (A.III+A.IV-B.III-B.IV.)			
A.15. Impuesto sobre Sociedades	416.068,66	57.644,00	1.415.549,00
A.16. Otros impuestos			
A.VI. RESULTADO DEL EJERCICIO	1.190.460,74	448.540,00	2.194.054,00
(BENEFICIOS) (A.V-A.15-A.16)			
B) INGRESOS (B.1 a B.13)	222.373.715,34	18.431.441,00	23.783.174,00
B.1. Importe neto de la cifra de negocios	179.543.958,03	18.430.783,00	23.598.374,00
Ventas	173.696.110,25	18.348.641,00	23.598.374,00
Prestaciones de servicios	6.190.424,68	82.142,00	
Devoluciones y ""rappels"" sobre ventas	-342.576,90		
B.2. Aumento de existencias de productos terminados y en curso de fabricación	641.760,73	413.408,00	8.083.132,00
B.3. Trabajos efectuados por la empresa para el inmovilizado			
B.4. Otros ingresos de explotación	41.204.842,96		8.152,00
Ingresos accesorios y otros de gestión corriente	41.204.842,96		8.152,00
B.I. PÉRDIDAS DE EXPLOTACIÓN			
(A.1+A.2+A.3+A.4+A.5+A.6-B.1-B.2-B.3-B.4)			
B.5. Ingresos de participaciones en capital	624.127,03		
En empresas del grupo	624.127,03		
B.6. Ingresos de otros valores negociables y de créditos del activo inmovilizado			
B.7. Otros intereses e ingresos asimilados	404.451,10	49,00	1.281,00
De empresas del grupo		49,00	
Otros intereses	404.451,10		1.281,00
B.8. Diferencias positivas de cambio	332.335,65		
B.II. RESULTADOS FINANCIEROS		411.085,00	697.179,00
NEGATIVOS			
(A.7+A.8+A.9-B.5-B.6-B.7-B.8)			
B.III. PÉRDIDAS DE LAS ACTIVIDADES ORDINARIAS (B.I+B.II-A.I-A.II)			
B.9. Beneficios en enajenación de inmovilizado inmaterial, material y cartera de control			
B.10. Beneficios por operaciones con acciones y obligaciones propias			
B.11. Subvenciones de capital transferidas al resultado del ejercicio			
B.12. Ingresos extraordinarios	264.000,58	609,00	175.367,00
B.13. Ingresos y beneficios de otros			

ejercicios

B.IV. RESULTADOS EXTRAORDINARIOS	257.112,98	643.785,00	208.413,00
NEGATIVOS (A.10+A.11+A.12+A.13+A.14			
-B.9-B.10-B.11-B.12-B.13)			
B.V. PÉRDIDAS ANTES DE IMPUESTOS			
(B.III+B.IV-A.III-A.IV)			
B.VI. RESULTADO DEL EJERCICIO			
(PERDIDAS) (B.V+A.15+A.16)			

Principales Ratios

Cifras expresadas en Euros	2003(12)	2004(12)	2005(12)
ACTIVIDAD			
Crecimiento de la cifra de Ventas (%)	818,48	-89,73	28,04
Rotación del Activo	2,28	0,50	0,51
Productividad	1,61	6,86	1,95
Crecimiento del Valor Añadido (%)	107,20	-77,45	820,74
RENTABILIDAD			
Rentabilidad Económica (%)	1,51	1,22	4,74
Rentabilidad Financiera (%)	6,59	6,31	16,50
Gastos Financieros (%)	0,22	2,23	2,96
EQUILIBRIO (En días de cifra de ventas)			
Crédito Clientes (cifra de ventas)	35	556	206
Crédito Proveedores (cifra de ventas)	49	65	1.398
Fondo de Maniobra (cifra de ventas)	0	234	0
Necesidad en Fondo de Maniobra (cifra de ventas)	0	499	50
Tesorería (cifra de ventas)	24	0	0
EQUILIBRIO			
Fondo de Maniobra	-11.098.403,71	12.007.580,00	-7.675.869,00
Necesidad en Fondo de Maniobra	-23.290.643,44	25.560.576,00	3.283.777,00
Tesorería	12.192.239,73	-13.552.996,00	-10.959.646,00
Ratio de Equilibrio	0,64	5,65	0,73
SOLVENCIA			
Ratio de Endeudamiento (%)	76,61	80,69	68,98
Fondos propios / Permanentes (%)	92,17	48,72	63,24
Capacidad de Devolución	0,33	1,62	1,16
LIQUIDEZ			
Liquidez General	0,81	1,54	0,70
Liquidez Inmediata	0,21	0,03	0,02

La fecha del último dato incluido en este informe es de 10/01/2007.

Esta empresa ha sido consultada por última vez el 20/04/2007,
136 veces en el último trimestre y 319 veces en total .

Informe sin garantía ni responsabilidad

Los datos de personas del presente Informe hacen referencia únicamente a datos relativos a su actividad empresarial y deben ser utilizados exclusivamente dentro del marco empresarial