



Decide with Confidence



## Identificación y Resumen

### NORTHGATE PLC

#### Evaluación de Riesgo de D&B

D&B Rating					5A 1
D&B Rating	1	2	3	4	-
D&B Score					100
D&B Score (Riesgo de Impago)					79
Días de Demora					0
Crédito Máximo D&B					£2.750.000

#### Incidencias Legales

Número de Juicios	2
Importe de todos los Juicios	£ 2.832
Número de Hipotecas y Cargos	2

#### Asociaciones

Empresa Matriz	No
Número de Directivos	8

#### Comparación Financiera

Últimas Cuentas Presentadas	30 abr 2006
Patrimonio Neto	£257.499.000
Ventas	£372.609.000

#### Identificación


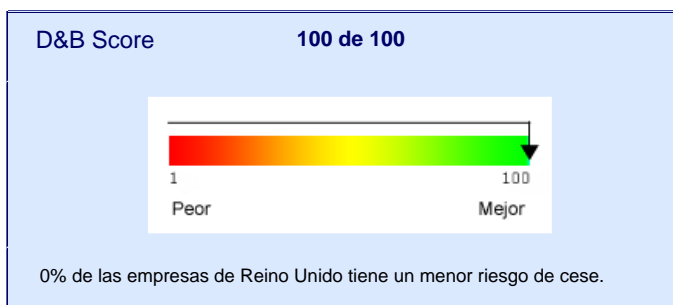
Dirección	ALLINGTON WAY DARLINGTON COUNTY DURHAM DL1 4DY REINO UNIDO
Teléfono	01325-467558
Fax	01325-381009
D-U-N-S®	21-021-0415
C.I.F. / N.I.F.	244223002
Número de Registro	0053171
Domicilio Social	Norflex House, Allington Way, Darlington, Durham DL1 4DY REINO UNIDO
Actividad (SIC)	ALQUILER DE CAMIONES SIN CONDUCTOR (7513)

## Evaluación de Riesgo de D&B

### RIESGO DE CESE: MÍNIMO

D&B Rating	5A 1	
Capacidad Financiera D&B	5A	basada en un Patrimonio Neto de £ 257.499.000
Indicador de Riesgo	1	Representa un riesgo mínimo de cese del negocio.

Crédito Máximo de D&B	£2.750.000
Cantidad máxima recomendada de crédito abierto	



- D&B Delinquency Score es un indicador predictivo que predice si una compañía pagará mal en los próximos 12 meses

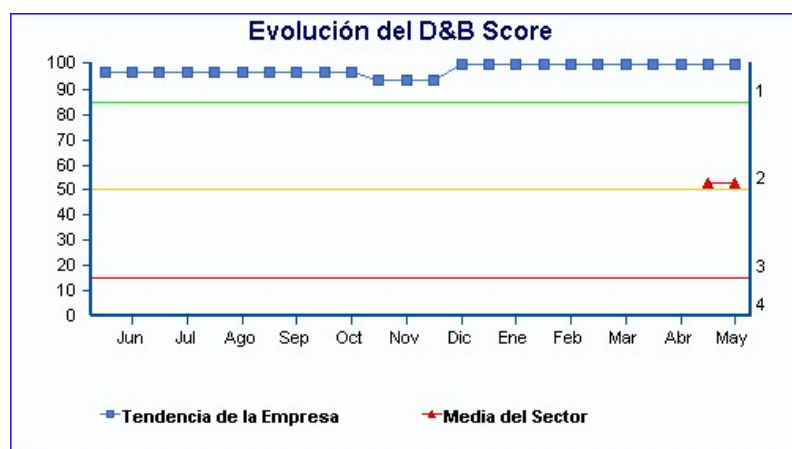
## Datos de Mi e-Cartera

Mi Crédito Máximo	No disponible	Mi Número Abonado	No disponible
Comentarios	No disponible	Mi Referencia	Maria reyes

## Comparativa del Sector: D&B Rating y D&B Score

### Evolución del D&B Score (Riesgo de Cese)

Esta gráfica compara la evolución del D&B Score de NORTHGATE PLC en los últimos 24 meses en comparación con la media del sector.



### Comparación del Indicador de Capacidad Financiera

Capacidad Financiera de NORTHGATE PLC **5A**

Número total de empresas en el sector con capacidad financiera conocida **324** de estas

- **0 (0.0%)** tienen una Capacidad Financiera superior
- **7 (2.2%)** tienen la misma Capacidad Financiera
- **317 (97.8%)** tienen una Capacidad Financiera inferior

### Comentarios

- El D&B Score actual de **100** indica que NORTHGATE PLC es menor que la media sectorial de cese de actividad.
- Número total de empresas en el mismo sector: NORTHGATE PLC: **1.128**
- Score medio del sector: **53**

## Información de Pagos

D&B recoge más de 100 millones de Experiencias de Pago de empresas europeas cada año. A continuación detallamos como NORTHGATE PLC ha hecho frente al pago de sus facturas.

Media de Días de Pagos Puntuales	<b>0</b>
D&B Paydex	<b>80</b>

Número de Experiencias de Pago (últimos 12 meses)	<b>4</b>
Importe Total de las Experiencias	<b>£ 209.000</b>
Importe Medio de las Experiencias de Pago	<b>£ 52.250</b>

### Experiencias de Pago

Rangos de Crédito GBP	Experiencias	Importe Total GBP	% fueron pagadas puntualmente	% 1-30 días	% 31-60 días	% 61-90 días	% + 91 días
<b>100.000 - 99.999.999</b>	2	200.000	100	-	-	-	
<b>50.000 - 99.999</b>	-	-	-	-	-	-	
<b>15.000 - 49.999</b>	-	-	-	-	-	-	
<b>5.000 - 14.999</b>	1	8.000	100	-	-	-	
<b>1.000 - 4.999</b>	1	1.000	100	-	-	-	
<b>&lt; 1.000</b>	-	-	-	-	-	-	
<b>Total</b>	<b>4</b>	<b>209.000</b>					

En algunos casos, los pagos fuera de plazo pueden deberse a distracciones o facturas atrasadas.



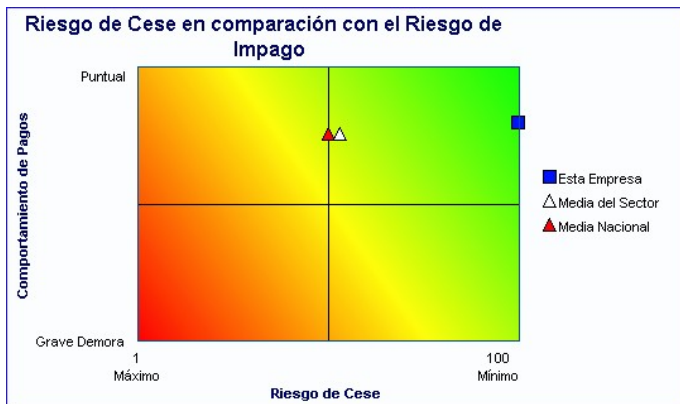
## Comparativa de Pagos dentro del Sector

A continuación se muestra una comparativa basada en 14.167 empresas del mismo sector que NORTHGATE PLC de las que D&B tiene experiencias de pago.

**Comparación de Días de Demora y D&B Paydex**

<b>NORTHGATE PLC</b>	<b>paga con 0 días de demora</b>	<b>D&amp;B Paydex de 80</b>
Cuartil superior (superior 25%)	paga en plazo	D&B Paydex de 80
Mediana (medio 50%)	paga con 6 días de demora	D&B Paydex de 76
Cuartil inferior (Fondo 25%)	paga con 18 días de demora	D&B Paydex de 67

## Comparativa del Sector: Riesgo de Cese y Riesgo de impago



### Comentario

NORTHGATE PLC paga en plazo  
Es decir, 6 días menor que la media a nivel nacional de 6 días fuera de plazo.

Cuando se compara con empresas similares NORTHGATE PLC paga antes que la media del sector que es de 6 días fuera de plazo.

El D&B Score de 100 prevee en los próximos 12 meses, un riesgo de cese para NORTHGATE PLC mínimo.

Esta gráfica compara el D&B Score medio del Sector de este mes de 53 con la Media del D&B Score a nivel nacional de 50.

## Gestión de Cobros

D&B no ha recibido ninguna incidencia sobre esta empresa proveniente de agentes externos de gestión de cobros, en los últimos 36 meses.

## Información Pública

La Información Pública se registra en la Base de Datos de D&B, si existe, aparecerá en esta sección. Esta sección fue actualizada por última vez, tomando como referencia fuentes públicas el 21 may 2007.

### Juicios

Año	Total Juicios	Importe total	Juicios Resueltos	Valor (Satisfecho)
2007	0	0	0	0
2006	0	£0	1	£739
2005	2	£2.832	0	£0
2004	0	0	0	0
2003	0	0	0	0
2002	0	0	0	0
<b>Total</b>	<b>2</b>	<b>£2.832</b>	<b>1</b>	<b>£739</b>

Fecha de Registro	Nombre Citado	Importe	Juzgado	Demanda Número	Tipo de Juicio	Fecha de Resolución
30 dic 2005	Northgate PLC	£739	BROMLEY	5BR24529	Solucionado Juzgado de Primera Instancia	16 feb 2006
16 nov 2005	Northgate PLC	£2.093	BRENTFORD	5BF05344	Juzgado de Primera Instancia	-

## Hipotecas y Cargos

Total de Cargos Registrados:: 2

Fecha de Registro	Número de Registro	Tipo de Cargo
02 nov 2004	53171	Guarantee and Debentures created 27.10.04/The Royal Bank of Scotland Plc (As Security Trustee for the Security Beneficiaries (The/(No. 0003).
10 abr 2004	53171	Composite Guarantee and Debenture created 05.04.04/Royal Bank of Scotland plc/(No. 0002).

Número de Cargos Resueltos: 3

Fecha de Registro	Número de Registro	Tipo de Cargo
21 ene 2005	53171	(No.0001)
21 ene 2005	53171	(05.04.04)(No.0002)
21 ene 2005	53171	(27.10.04)(No.0003)

## Resumen del Archivo Legal

Número de Registro	0053171
Última Fecha Beneficio Anual	30 sep 2006
Últimas Cuentas Presentadas	30 abr 2006

Toda la Información Pública ha sido obtenida de buena fé de las fuentes públicas adecuadas.

## Principales Administradores, Directivos y Auditor de Cuentas

Existen actualmente **8** directivos Se han producido **0** nombramientos en los últimos 12 meses.

### Mr Alan Thomas Noble, Director Gerente, Consejero

Dirección	Gilling Hall , Gilling West , Richmond , North Yorkshire , DL10 5JG , REINO UNIDO
Fecha de Nacimiento	19 abr 1951
Nacionalidad	British
Profesión	Company Director
Fecha de	30 sep 1992

Nombramiento

### Otros cargos Directivos Actuales

Empresa	Fecha de Nombramiento
Tees Valley Regeneration Ltd	05 nov 2004
NORTHGATE VEHICLE HIRE LTD	16 ago 1992
NOBLE VEHICLE HIRE LTD	16 ago 1991

### Cargos Directivos Anteriores

Empresa	Fecha de Nombramiento	Fecha de Cese
NORTHERN BUSINESS FORUM LTD	16 ene 2001	02 jul 2004
NORTHGATE VEHICLE SALES LTD	22 nov 1995	01 nov 1999
RAVENSTOCK TAM (HOLDINGS) LTD	24 oct 1995	30 abr 1998
ALPHA RADIO LTD	24 ene 1995	16 may 1996
MAXFORD DEVELOPMENT CO LTD	26 may 1992	25 ago 1994
KIRKLEVINGTON COUNTRY CLUB LTD (THE)	31 dic 1991	25 ago 1994
AUTORENTALS (CLEVELAND) LTD	16 ago 1991	01 nov 1999
TRUKVAN RENTAL LTD	31 dic 1990	01 nov 1999
ORBITAL SELF DRIVE LTD	31 dic 1990	01 nov 1999

### Mr Philip James Moorhouse Acca, Director Financiero

Dirección 3 Elmwood Road , Monkseaton , Whitley Bay , Tyne & Wear , NE25 8EX , REINO UNIDO

Fecha de Nacimiento 18 ene 1953

Nacionalidad British

Profesión Accountant

Fecha de Nombramiento 01 ago 1997

Nombramiento

### Otros cargos Directivos Actuales

Empresa	Fecha de Nombramiento
IMPERIAL SELF DRIVE LTD	30 sep 1999
LVR RENTAL LTD	17 jun 1999
GOODE DURRANT FINANCE LTD	31 jul 1998
Spinelink Vehicle Hire Ltd	11 jun 1998
DON VALLEY SELF DRIVE LTD	11 jun 1998
Belfast Vehicle Hire Ltd	03 jun 1998
U K VEHICLE RENTAL LTD	15 ago 1997
MAINCREST VEHICLE HIRE LTD	06 jun 1997
BEESTON VAN HIRE LTD	06 jun 1997
MOBILITY CAR & VAN HIRE LTD	06 jun 1997
Transmore Vehicle Hire Ltd	06 jun 1997
TRANSLINE VEHICLE HIRE LTD	06 jun 1997
3 COUNTIES VEHICLE HIRE LTD	27 ene 1997
TRUKVAN RENTAL LTD	25 oct 1993
NORTHGATE VEHICLE HIRE LTD	16 ago 1992

Existen más Relacionadas disponibles

### Cargos Directivos Anteriores

Empresa	Fecha de Nombramiento	Fecha de Cese
WEAVERTON LTD	31 jul 1998	10 feb 2003
BRITISH OVERSEAS STORES LTD	31 jul 1998	10 feb 2003
UNITED KINGDOM GUARANTEE CORPORATION LTD	31 jul 1998	10 feb 2003
GOODE DURRANT & MURRAY LTD	31 jul 1998	10 feb 2003
Nis Legal & Insolvency Ltd	31 jul 1998	10 feb 2003
GOODE DURRANT ADMINISTRATION LTD	01 may 1998	10 feb 2003
RAVENSTOCK TAM (HOLDINGS) LTD	29 ene 1998	30 abr 1998

NORTHGATE VEHICLE SALES LTD	06 jun 1997	10 feb 2003
Covervale Ltd	10 jul 1995	26 ene 1998

**Mr Stephen John Smith, Consejero**

Dirección The White House High Lane , Maltby , Middlesbrough , Cleveland , TS8 0BG , REINO UNIDO  
Fecha de Nacimiento 15 jun 1957  
Nacionalidad British  
Profesión Accountant  
Fecha de Nombramiento 01 ago 1997

**Otros cargos Directivos Actuales**

Empresa	Fecha de Nombramiento
NORTHGATE (TM) LTD	28 sep 2006
NORTHGATE (EUROPE) LTD	28 sep 2006
T H C (U K) HOLDINGS LTD	04 jun 1996
T H C SUBSEA (U K) LTD	04 jun 1996
J A C (FABRICATORS) LTD	04 jun 1996
J A C (INVESTMENT PROPERTIES) LTD	04 jun 1996
NORTHGATE VEHICLE HIRE LTD	16 ago 1992

**Cargos Directivos Anteriores**

Empresa	Fecha de Nombramiento	Fecha de Cese
NORTHGATE VEHICLE SOLUTIONS LTD	05 oct 1999	10 feb 2003
Spinelink Vehicle Hire Ltd	11 jun 1998	10 feb 2003
DON VALLEY SELF DRIVE LTD	11 jun 1998	10 feb 2003
Belfast Vehicle Hire Ltd	03 jun 1998	10 feb 2003
AUTORENTALS (CLEVELAND) LTD	06 jun 1997	10 feb 2003
LOTHIAN SELF DRIVE LTD	06 jun 1997	10 feb 2003
NOBLE VEHICLE HIRE LTD	06 jun 1997	10 feb 2003
NORTHGATE VEHICLE SALES LTD	06 jun 1997	10 feb 2003
ORCHARD SELF DRIVE LTD	14 jun 1996	10 feb 2003
Transmore Vehicle Hire Ltd	22 nov 1995	10 feb 2003
NIXON,JOHN,(VEHICLE HIRE) LTD	09 dic 1994	10 feb 2003
ACORN SELF DRIVE LTD	20 jun 1994	10 feb 2003
Northgate Vehicle Rental Ltd	05 nov 1993	10 feb 2003
TRANSLINE VEHICLE HIRE LTD	16 ago 1991	10 feb 2003
MOBILITY CAR & VAN HIRE LTD	11 may 1991	10 feb 2003

**Mr Jan Gunnar Astrand, Consejero**

Dirección 37 Wynnstay Gardens , London , W8 6UT , REINO UNIDO  
Fecha de Nacimiento 01 mar 1947  
Nacionalidad Swedish  
Profesión Director  
Fecha de Nombramiento 13 feb 2001

**Otros cargos Directivos Actuales**

Empresa	Fecha de Nombramiento
WYNNSTAY GARDENS RESIDENTS MANAGEMENT LTD	23 mar 2004

**Cargos Directivos Anteriores**

Empresa	Fecha de Nombramiento	Fecha de Cese
CRC GROUP PLC	26 abr 2005	24 ene 2007
P H S SERVICES LTD	06 jun 2001	24 sep 2005
ACR LTD	03 sep 1998	30 jun 1999

HERTZ RENT A CAR LTD	16 feb 1993	29 nov 1994
HERTZ CAR SALES LTD	16 feb 1993	29 nov 1994
DAIMLER HIRE LTD	16 feb 1993	29 nov 1994
HERTZ (U.K.) LTD	11 dic 1992	29 nov 1994
HERTZ EQUIPMENT RENTAL (EUROPE) LTD	07 nov 1992	29 nov 1994
HERTZ EQUIPMENT RENTAL (U K) LTD	01 nov 1992	29 nov 1994
AXUS U K LTD	16 feb 1992	30 jun 1999

**Mr Gerard Thomas Murray, Consejero**

Dirección 34 King Edward Road , Tynemouth , Tyne & Wear , NE30 2RP , REINO UNIDO  
 Fecha de Nacimiento 21 may 1963  
 Nacionalidad British  
 Profesión Chartered Accountant  
 Fecha de Nombramiento 08 ene 2003

**Otros cargos Directivos Actuales**

Empresa	Fecha de Nombramiento
NORTHGATE (AVR) LTD	03 feb 2006
Willdrive Ltd	03 feb 2006
WILLHIRE GROUP LTD	03 feb 2006
WILLHIRE VEHICLE RENTALS LTD	03 feb 2006
LATHOM VAN HIRE LTD	03 feb 2006
VOCAS LTD	03 feb 2006
Northgate (Avr) Dealership Rentals Ltd	03 feb 2006
FOLEY SELF DRIVE LTD	16 ago 2004
FOLEY TRUCK RENTAL LTD	16 ago 2004
FOLEY VAN RENTAL LTD	16 ago 2004
FOLEY VEHICLE RENTALS LTD	16 ago 2004
DAMAN VEHICLE RENTAL LTD	31 may 2004
BETSAFE LTD	31 may 2004
Anglian Willhire Ltd	10 feb 2003
Belfast Vehicle Hire Ltd	10 feb 2003

Existen más Relacionadas disponibles

**Cargos Directivos Anteriores**

Empresa	Fecha de Nombramiento	Fecha de Cese
Fortis Lease UK (5) Ltd.	18 oct 2000	01 feb 2003
TRUST MOTORS (MOTHERWELL) LTD	01 jul 1998	19 oct 2004
TRUST MOTORS (GLASGOW) LTD	01 jul 1998	19 oct 2004
VARDY,REG,(T M C) LTD	01 jul 1998	25 oct 2002
TRUST DEVELOPMENTS LTD	01 jul 1998	25 oct 2002
REG VARDY (T M G) LTD	01 jul 1998	25 oct 2002
TRUST ADVERTISING LTD	01 jul 1998	25 oct 2002
TRUST MOTORS LTD	01 jul 1998	25 oct 2002
REG VARDY (RTL) LTD	01 jul 1998	01 sep 2004
GELDERD ROAD EIGHT LTD	01 jul 1998	19 oct 2004
VARDY,REG,(A M C) LTD	03 oct 1992	25 oct 2002
United Motor Group Ltd	03 oct 1992	25 oct 2002
VARDY,REG,(PROPERTY MANAGEMENT) LTD	03 oct 1992	25 oct 2002
TYNE TEES PROPERTIES LTD	03 oct 1992	25 oct 2002
VARDY,REG,(ABERDEEN) LTD	11 dic 1990	25 oct 2002

**Mr Philip Rogerson, Consejero**

Dirección 56 Vogans Mill , Mill Street , London , SE1 2BZ , REINO UNIDO  
 Fecha de Nacimiento 01 ene 1945  
 Nacionalidad British  
 Profesión Director

Fecha de 05 nov 2003  
Nombramiento

#### Otros cargos Directivos Actuales

Empresa	Fecha de Nombramiento
CARILLION PLC	01 oct 2004
THUS GROUP PLC	01 sep 2004
THE DAVIS SERVICE GROUP PLC	28 jun 2004
AGGREKO AMERICAS HOLDINGS B.V.	24 jun 2002
AGGREKO EURO HOLDINGS B.V	24 jun 2002
AGGREKO REST OF WORLD HOLDINGS B.V.	24 jun 2002
AGGREKO HOLDINGS LTD	21 jun 2002
DUNWILCO (680) LTD	21 jun 2002
AGGREKO PLC	28 ago 1997
Changing Faces	13 ene 1997

#### Cargos Directivos Anteriores

Empresa	Fecha de Nombramiento	Fecha de Cese
Celltech Group Ltd	12 mar 2003	07 jul 2004
VERNALIS PLC	17 nov 1999	23 abr 2003
UNITED ENGINEERING FORGINGS LTD	24 jun 1999	22 ago 2001
PII KERSHAW LTD	27 may 1999	08 abr 2002
KH TECNOMARINE LTD	27 may 1999	19 abr 2001
PIPELINE INTEGRITY INTERNATIONAL (RUSSIA) LTD	27 may 1999	08 abr 2002
KBC ADVANCED TECHNOLOGIES PLC	01 feb 1999	02 mar 2004
WATES CITY OF LONDON PROPERTIES LTD	13 jul 1998	05 ene 2001
LIMIT PLC	26 nov 1997	20 sep 2000
A M S ADVANCED MARKETING SERVICES LTD	27 oct 1997	07 oct 1998
AGGREKO U K LTD	29 ago 1997	30 sep 1997
HALIFAX PLC	04 dic 1996	16 dic 1998
NATIONAL GRID GAS PLC	01 feb 1993	20 feb 1998
BG OVERSEAS HOLDINGS LTD	01 feb 1993	08 sep 1993
ADVISEWORD LTD	12 dic 1991	29 feb 1992

#### Mr Thomas Henry Phelps Brown, Consejero

Dirección Tibthorpe Grange , Tibthorpe , Driffield , East Yorkshire , YO25 9LG , REINO UNIDO  
Fecha de Nacimiento 21 nov 1948  
Nacionalidad British  
Profesión Director  
Fecha de 13 abr 2005  
Nombramiento

#### Otros cargos Directivos Actuales

Empresa	Fecha de Nombramiento
CHAMBERLIN & HILL P.L.C.	12 sep 2003
HBH HOLDINGS LTD	10 abr 2003
Tom Brown & Co Ltd	24 sep 1999
SANDYGATE MOTOR SERVICES LTD	26 abr 1999
DIAMOND REFRACTORIES LTD	26 abr 1999
AEROSPACE SYSTEMS & TECHNOLOGIES GROUP LTD	08 mar 1999
Flexicon Ltd	Antes de 1991
Flexicon Cord Services Limited	Antes de 1991
Malcolm Rubber Company Limited	Antes de 1991
Ixion Drives Limited	Antes de 1991

#### Cargos Directivos Anteriores

Empresa	Fecha de Nombramiento	Fecha de Cese
HI-POR CERAMICS LTD	26 abr 1999	22 may 1906
BUILDERS CENTRE (SHEFFIELD) LTD (THE)	26 abr 1999	22 may 1906
J & J DYSON LTD	26 abr 1999	22 may 1906
DYSON T P M LTD	26 abr 1999	22 may 1906
HYDRA TOOLS INTERNATIONAL LTD	29 oct 1998	14 abr 2005
BERTRAM TRADING LTD	01 jun 1998	25 ene 1999
L B STRUCTURES LTD	14 nov 1997	19 ene 2000
BONDMILL LTD	02 ene 1997	28 feb 1997
SCANDURA SEALS LTD	10 ene 1995	28 feb 1997
ROTABROACH LTD	10 ene 1995	28 feb 1997
UNITED (WYCOMBE) LTD	01 abr 1994	28 feb 1997
RATCLIFFE INDUSTRIES LTD	20 abr 1993	26 jun 1996
UNITED INDUSTRIES OPERATIONS LTD	20 abr 1993	28 feb 1997
H S (Osl2) Ltd	20 abr 1993	28 feb 1997
UNITED INDUSTRIES PLC	30 mar 1993	28 feb 1997

#### Mr David Henderson, Secretaria

Dirección Kilton House , Ingleby Cross , Northallerton , North Yorkshire , DL6 3NH , REINO UNIDO

Fecha de Nacimiento 15 mar 1949

Nacionalidad British

Fecha de 30 sep 1992

Nombramiento

#### Otros cargos Directivos Actuales

Empresa	Fecha de Nombramiento
MERCIA VEHICLE HIRE LTD	15 sep 2000
LVR RENTAL LTD	17 jun 1999
Spinelink Vehicle Hire Ltd	11 jun 1998
DON VALLEY SELF DRIVE LTD	11 jun 1998
Belfast Vehicle Hire Ltd	03 jun 1998
NORTHGATE VEHICLE HIRE LTD	04 feb 1998
NIXON,JOHN,(VEHICLE HIRE) LTD	01 dic 1997
MOBILITY CAR & VAN HIRE LTD	01 dic 1997
Transmore Vehicle Hire Ltd	01 dic 1997
TRANSLINE VEHICLE HIRE LTD	01 dic 1997
ORCHARD SELF DRIVE LTD	01 dic 1997
M & G VEHICLE HIRE LTD	01 dic 1997
Northgate Vehicle Rental Ltd	01 dic 1997
ACORN SELF DRIVE LTD	01 dic 1997
AUTORENTALS (CLEVELAND) LTD	01 dic 1997

Existen más Relacionadas disponibles

#### Cargos Directivos Anteriores

Empresa	Fecha de Nombramiento	Fecha de Cese
TRIUMPH TRADING PARK MANAGEMENT CO LTD	15 may 1998	28 may 1999
LAILAW LEASING LTD	21 jul 1993	15 oct 1993
TUDORGRADE (CONTAINER REPAIRS) LTD	23 dic 1991	30 abr 1998
SEAGUIDE (FABRICATIONS) LTD	23 dic 1991	30 abr 1998
RAVENSTOCK (SOUTHERN) LTD	23 dic 1991	30 abr 1998
RAVENSTOCK (HIRE) LTD	23 dic 1991	30 abr 1998
RAVENSTOCK (NORTH EAST) LTD	23 dic 1991	30 abr 1998
RAVENSTOCK (SCOTLAND) LTD	23 dic 1991	30 abr 1998
TUDORGRADE (LEEDS) LTD	23 dic 1991	30 abr 1998
TUDORGRADE (MANCHESTER) LTD	23 dic 1991	30 abr 1998
RAVENSTOCK (LEEDS) LTD	23 dic 1991	30 abr 1998
RAVENSTOCK (MANCHESTER) LTD	23 dic 1991	30 abr 1998

RAVENSTOCK (MIDLANDS) LTD	23 dic 1991	30 abr 1998
RAVENSTOCK TAM (HIRE) LTD	13 dic 1991	30 abr 1998
G D M FINANCE (U K) LTD	31 may 1991	24 ago 1994

## Filiales

Empresa	Actua como	Año de Fundación	% de Acciones
NORTHGATE (AVR) LTD	-	1967	-
NORTHGATE (TM) LTD	ESTABLECIMIENTO NO CLASIFICABLE	-	-
NORTHGATE S.L.	INSTITUCION DE CREDITO COMERCIAL	-	-
RECORD RENT A CAR SA	-	-	-
NORTHGATE (EUROPE) LTD	ESTABLECIMIENTO NO CLASIFICABLE	-	-
WEAVERTON LTD	Sociedades de cartera ("Holdings"), ncop	1886	-
NORTHGATE VEHICLE HIRE LTD	ALQUILER DE CAMIONES SIN CONDUCTOR	1981	-

## Sucursales

NORTHGATE PLC tiene 1 sucursales o divisiones

Dirección
NORTHGATE PLC, Enterprise Ho, Swindon, SN2 2YZ, WILTSHIRE

## Estructura Legal

Forma Legal	Public limited company (Sociedad pública de responsabilidad limitada)
Fecha de Registro	1897
Fecha de Registro	02 jul 1897
Oficina de Registro	Norflex House, Allington Way, Darlington, Durham DL1 4DY

## Historial

- The Company is not a close company within the meaning of the Income & Corporation Taxes Act 1988.

## Actividades

Actividad	Código(s) SIC	Código NACE/CNAE	Código SIC (UK)
ALQUILER DE CAMIONES SIN CONDUCTOR	7513	71.21	71.219

Van Leasing and Hiring

### Otros Detalles de Actividad

Número de empleados 2.000

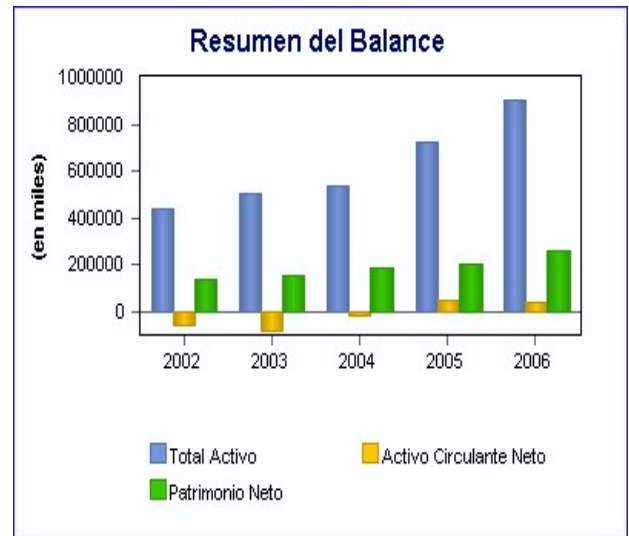
## Relaciones Bancarias

Nombre	Dirección	Código Bancario Abreviado
The Royal Bank of Scotland PLC	P O Box 412, 62/63 Threadneedle St, London EC2R 8LA.	15-10-00

## Comparación Financiera

	Fiscal Consolidado GBP 30 abr 2006 (en miles)	Fiscal Consolidado GBP 30 abr 2005 (en miles)	Fiscal Individual GBP 30 abr 2004 (en miles)	Fiscal Consolidado GBP 30 abr 2003 (en miles)	Fiscal Consolidado GBP 30 abr 2002 (en miles)
Ventas	372.609	458.267	355.624	337.875	277.829
Exportaciones	-	73.043	-	-	-
Beneficio / Pérdida antes de Impuestos	56.062	54.457	44.733	36.603	31.674
Fondos de los Accionistas	320.289	216.249	189.637	153.210	137.047
Patrimonio Neto Material	257.499	202.139	187.656	151.828	136.905
Total Inmovilizado Material	813.482	583.900	420.466	402.422	344.924
Total Activo	900.597	722.166	536.312	500.183	433.860
Total Activo Circulante	149.905	152.376	117.827	99.143	89.078
Total Pasivo Circulante	107.323	107.284	133.756	185.758	149.754
Activo (Pasivo) Circulante Neto	42.582	45.092	(15.929)	(86.615)	(60.676)
Total Acreedores Largo Plazo	535.775	412.743	214.900	162.597	147.201
Número de empleados**	4.663	2.169	1.737	1.666	1.417

(\*\* no en miles)



## Cuenta de Resultados

	Fiscal Consolidado GBP 30 abr 2006 (en miles)	Fiscal Consolidado GBP 30 abr 2005 (en miles)	Fiscal Individual GBP 30 abr 2004 (en miles)	Fiscal Consolidado GBP 30 abr 2003 (en miles)	Fiscal Consolidado GBP 30 abr 2002 (en miles)
Ventas Netas	372.609	458.267	355.624	337.875	277.829

Incluyendo Exportaciones de	-	73.043	-	-	-
Coste de las Ventas	248.051	333.913	261.255	250.213	202.315
<b>Margen Bruto Explotación</b>	<b>124.558</b>	<b>124.354</b>	<b>94.369</b>	<b>87.662</b>	<b>75.514</b>
Gastos Generales	51.960	48.673	38.623	39.383	30.459
<b>Resultado Neto Explotación</b>	<b>72.598</b>	<b>75.681</b>	<b>55.746</b>	<b>48.279</b>	<b>45.055</b>
Intereses a Cobrar (no incluidos los del grupo)	2.047	1.814	1.231	875	1.625
Otros Ingresos Financieros	3.542	-	4.544	3.587	-
<b>Total Ingresos Financieros</b>	<b>5.589</b>	<b>1.814</b>	<b>5.775</b>	<b>4.462</b>	<b>1.625</b>
Intereses a Pagar	22.125	23.038	5.066	15.290	15.006
Otros Gastos Financieros del Grupo	-	-	11.722	848	-
<b>Total Gastos Financieros</b>	<b>22.125</b>	<b>23.038</b>	<b>16.788</b>	<b>16.138</b>	<b>15.006</b>
<b>Beneficio / Pérdida antes de Impuestos</b>	<b>56.062</b>	<b>54.457</b>	<b>44.733</b>	<b>36.603</b>	<b>31.674</b>
Total Impuesto Corporativo	13.615	14.094	13.261	11.052	12.022
Total Otros Impuestos	1.853	1.869	42	445	(2.069)
<b>Beneficio (Pérdida) después de Impuestos</b>	<b>40.594</b>	<b>38.494</b>	<b>31.430</b>	<b>25.106</b>	<b>21.721</b>
Dividendos	13.437	12.837	11.064	9.736	9.119
Reservas	<b>27.157</b>	<b>25.657</b>	<b>20.366</b>	<b>15.370</b>	<b>12.602</b>

#### Reconciliación

Beneficio Retenido al Comienzo del Ejercicio	154.492	119.362	99.286	83.290	70.688
Reservas	27.157	25.657	20.366	15.370	12.602
Ingresos Netos	40.594	38.494	31.430	25.106	21.721
Otros	335	1.673	-	626	-
Otras Deducciones	-	-	290	-	-
Beneficio Acumulado al Final del Ejercicio	181.984	146.692	119.362	99.286	83.290

#### NOTAS

Número de Empleados**	4.663	2.169	1.737	1.666	1.417
Remuneración Directivos**	1.587.000	1.567.000	1.319.000	959.000	857.000
Gastos de Personal	62.699	52.366	41.841	36.579	30.105
Amortizaciones	137.436	129.369	98.547	100.075	38.555

(\*\* no en miles)

## Balance

	Fiscal Consolidado GBP 30 abr 2006 (en miles)	Fiscal Consolidado GBP 30 abr 2005 (en miles)	Fiscal Individual GBP 30 abr 2004 (en miles)	Fiscal Consolidado GBP 30 abr 2003 (en miles)	Fiscal Consolidado GBP 30 abr 2002 (en miles)
<b>INMOVILIZADO MATERIAL</b>					
Terrenos y Edificios	689.598	34.146	19.601	16.954	14.882
Instalaciones y Equipos	4.462	535.644	383.087	371.596	329.310
<b>ACTIVOS FIJOS MATERIALES</b>	<b>694.060</b>	<b>569.790</b>	<b>402.688</b>	<b>388.550</b>	<b>344.192</b>
Total Inmovilizado Inmaterial	62.790	14.110	1.981	1.382	142
Títulos y Participaciones	41.927	-	15.797	12.490	590
<b>ACTIVO CIRCULANTE</b>					

Existencias y Trabajos en Curso	8.918	18.160	15.285	10.328	8.028
Tesorería en Banco / en Mano	24.048	41.375	46.160	31.545	26.125
Cuentas a Cobrar	94.855	76.291	41.801	45.821	43.867
Otros valores realizables	2.916	2.389	7.647	4.840	2.840
Anticipos a Proveedores	12.531	12.222	6.934	6.609	6.961
Hacienda Pública Deudora	3.890	1.939	-	-	1.257
Otros Activos Circulantes	2.747	-	-	-	-
<b>Total Activo Circulante</b>	<b>149.905</b>	<b>152.376</b>	<b>117.827</b>	<b>99.143</b>	<b>89.078</b>
<b>TOTAL ACTIVO</b>	<b>963.387</b>	<b>736.276</b>	<b>538.293</b>	<b>501.565</b>	<b>434.002</b>

### Patrimonio Neto / Fondos de Accionistas

Capital Social Suscrito	3.538	3.709	3.702	3.545	3.542
Prima Emisión Acciones	64.998	62.544	61.829	45.635	45.471
Reservas	69.769	3.304	4.744	4.744	4.744
Patrimonio Neto	257.499	202.139	187.656	151.828	136.905
Beneficios Retenidos / Cuenta de Resultados	181.984	146.692	119.362	99.286	83.290
Fondos de los Accionistas	320.289	216.249	189.637	153.210	137.047
Patrimonio Neto Material	257.499	202.139	187.656	151.828	136.905
Impuestos Diferidos	15.846	9.424	6.821	7.005	5.170
Otros Endeudamientos / Hipotecas y Préstamos	-	378.275	140.679	155.592	54.055
Pago Compra a Plazos más de 1 año	-	12.151	67.400	-	87.976
Otros Acreedores Largo Plazo	519.929	12.893	-	-	-

Cuentas a Pagar	27.941	20.008	9.838	10.814	7.163
Ingresos Acumulados y Diferidos	23.453	21.779	15.038	15.058	8.049
Descubiertos y Préstamos Bancarios	6.745	11.264	87.907	144.331	116.993
Préstamos a Pagar	270	-	-	-	-
Impuestos y Seguridad Social	25.494	9.369	14.193	8.809	11.274
Dividendos Propuestos	-	7.718	6.780	6.746	6.275
Pago Compra a Plazos menos 1 año	-	36.491	-	-	-
Otros Acreedores Corto Plazo	23.420	655	-	-	-
<b>Total Pasivo Circulante</b>	<b>107.323</b>	<b>107.284</b>	<b>133.756</b>	<b>185.758</b>	<b>149.754</b>
Activo (Pasivo) Circulante Neto	42.582	45.092	(15.929)	(86.615)	(60.676)
Total Activo menos Pasivo Circulante	856.064	628.992	404.537	315.807	284.248
<b>TOTAL PASIVO</b>	<b>963.387</b>	<b>736.276</b>	<b>538.293</b>	<b>501.565</b>	<b>434.002</b>

### Notas del Balance

Remuneración del Presidente**	100.000	-	85.000	75.000	75.000
Directivo Mejor Remuneración**	468.000	-	387.000	261.000	243.000
Garantías Proporcionadas para liquidar Endeudamientos	No	No	No	No	No
Compromisos de Leasing Operativos de Plantas y Maquinaria (u otros)	-	2.570	1.856	957	904
Compromisos de Leasing Operativos de Terrenos y Edificios (u otros)	-	2.319	2.139	1.861	1.496
Total de Compromisos de Leasing Operativos	-	4.889	3.995	2.818	2.400
<b>Deudas Contingentes: Importe</b>	<b>-</b>	<b>-</b>	<b>44.033</b>	<b>10.686</b>	<b>3.126</b>
Periodo Medio de Pago (en días)	128	48	39	39	41

(\*\* no en miles)

**AUDITORES/REGISTRADORES**

## AUDITORES

Deloitte & Touche LLP, Leeds, West Yorkshire

## REGISTRADORES

Capita Registrars, 34 Beckenham Rd, Beckenham, Kent BR3 4TU

## Cash Flow

	30 abr 2006 (en miles)	30 abr 2005 (en miles)	30 abr 2004 (en miles)	30 abr 2003 (en miles)	30 abr 2002 (en miles)
Entrada de Cash Flow de Actividades Ordinarias	172.178	192.108	157.203	150.896	127.057
Rentabilidad de inversiones y Servicios de Financiación	(331.340)	(20.691)	(14.679)	(13.847)	(13.265)
Impuestos	-	(15.241)	(11.279)	(11.869)	(7.250)
Gastos de Capital e Inversiones Financieras	-	(168.638)	(113.772)	(124.974)	(109.910)
Adquisiciones y disposiciones	-	(19.353)	(1.092)	(14.672)	(6.150)
Dividendos abonados	-	(11.874)	(11.005)	(9.240)	(8.631)
<b>Entrada / Salida de Cash Flow antes de la utilización de activos líquidos y financiación</b>	<b>(159.162)</b>	<b>(43.689)</b>	<b>5.376</b>	<b>(23.706)</b>	<b>(18.149)</b>
Gestión de Recursos Líquidos	-	(21)	(205)	(191)	39
Financiación	145.200	35.167	16.451	21.737	31.585
<b>Incremento / Descenso de la empresa en el año</b>	<b>(13.962)</b>	<b>(8.543)</b>	<b>21.622</b>	<b>(2.160)</b>	<b>13.475</b>

## Ratios Financieros

	30 abr 2006	30 abr 2005	30 abr 2004	30 abr 2003	30 abr 2002
<b>Rentabilidad</b>					
Margen de Beneficio (%)	15,0	11,9	12,6	10,8	11,4
Rentabilidad financiera	21,8	26,9	23,8	24,1	23,1
Rentabilidad de Capital (%)	6,5	8,7	11,1	11,6	11,1
Rentabilidad económica	5,8	7,4	8,3	7,3	7,3
<b>Situación Financiera</b>					
Tesorería	1,1	1,1	0,7	0,4	0,5
Solvencia Técnica	1,4	1,4	0,9	0,5	0,6
Endeudamiento (%)	249,7	257,3	185,8	229,4	216,9
Activo Inmovilizado / Fondos Propios (%)	269,5	281,9	214,6	255,9	251,4
Deudas a Corto Plazo / Patrimonio Neto (%)	41,7	53,1	71,3	122,3	109,4
Deudas a Corto Plazo / Existencias (%)	1.203,4	590,8	875,1	1.798,6	1.865,4
<b>Utilidad de Activos</b>					
Rotación Existencias (X) .	41,8	25,2	23,3	32,7	34,6
Periodos de Cobro (días)	92,9	60,8	42,9	49,5	57,6
Rotación de Activos (%)	38,7	62,2	66,1	67,4	64,0
Rotación del fondo de maniobra	8,8	10,2	(22,3)	(3,9)	(4,6)
Activos/Ventas (%)	258,6	160,7	151,4	148,4	156,2
Acreedores / Ventas (días)	27,4	15,9	10,1	11,7	9,4
<b>Empleados (En Miles)</b>					
Cap. Perm. Por Empleado*	183,6	290,0	232,9	189,6	200,6

Ventas / Empleado*	79,9	211,3	204,7	202,8	196,1
Beneficio / Empleado*	12,0	25,1	25,8	22,0	22,4
Salario medio por Empleado*	13,4	24,1	24,1	22,0	21,2

(\* en miles)

## ☐ Ratios de Crecimiento

	2006 vs 2005	2006 vs 2004	2006 vs 2003	2006 vs 2002
Ventas	(18,69)	4,78	10,28	34,11
Beneficio Bruto	0,16	31,99	42,09	64,95
Beneficio Neto de Explotación	(4,07)	30,23	50,37	61,13
Beneficio antes de Impuestos	2,95	25,33	53,16	77
Beneficio (Pérdida) después de Impuestos	5,46	29,16	61,69	86,89
Beneficio Neto anual	5,85	33,34	76,69	115,5
Número de Empleados	114,98	168,45	179,89	229,08
Beneficios por Empleado	(52,19)	(53,49)	(45,45)	(46,43)
Total Activo Inmaterial	345	3.069,61	4.443,42	44.118,31
Activo Circulante	(1,62)	27,22	51,2	68,29
Total Activo	24,71	67,92	80,05	107,58
Deudas a Corto Plazo	0,04	(19,76)	(42,22)	(28,33)
Activo / Pasivo circulante neto	(5,57)	367,32	149,16	170,18
Total Activos menos Pasivo circulante	33,76	107,98	166,42	195,99
Deudas a Largo Plazo	29,81	149,31	229,51	263,98
Activo Neto	41,31	61,14	99,45	122,98

## ☐ Opinión de Auditores

Año	Cualificado	Comentarios del Auditor
30 abr 2006	No	-
30 abr 2005	No	-
30 abr 2004	No	-
30 abr 2003	No	-
30 abr 2002	No	-

## ☐ Centro de Atención al Cliente

© 2006 D&B - El Informe es para uso exclusivo de su empresa y está sujeto a los términos y condiciones de su contrato 882-152049

### Información de Contacto

E-mail: [clientes@informa.es](mailto:clientes@informa.es)  
 Número de Teléfono: 0034 902 176 076

Por favor, indique su Número de Abonado **882-152049** para cualquier duda o consulta.

IDIOMA: En algunas secciones la información se mostrará en el idioma local. Si necesita alguna aclaración, por favor, contacte con su centro local de Atención al Cliente.

D&B trata de ofrecer una información precisa y completa, debido a la gran cantidad de datos que se manejan en el tratamiento de la

información y al hecho de que éstos se obtienen de fuentes no controladas por D&B, que no siempre pueden ser verificadas, así como a la posibilidad de negligencias o fallos, D&B no garantiza la exactitud o el envío correcto de la información y no se hace responsable de estos errores u omisiones.

© Dun & Bradstreet Inc., 2006.



Decide with Confidence